
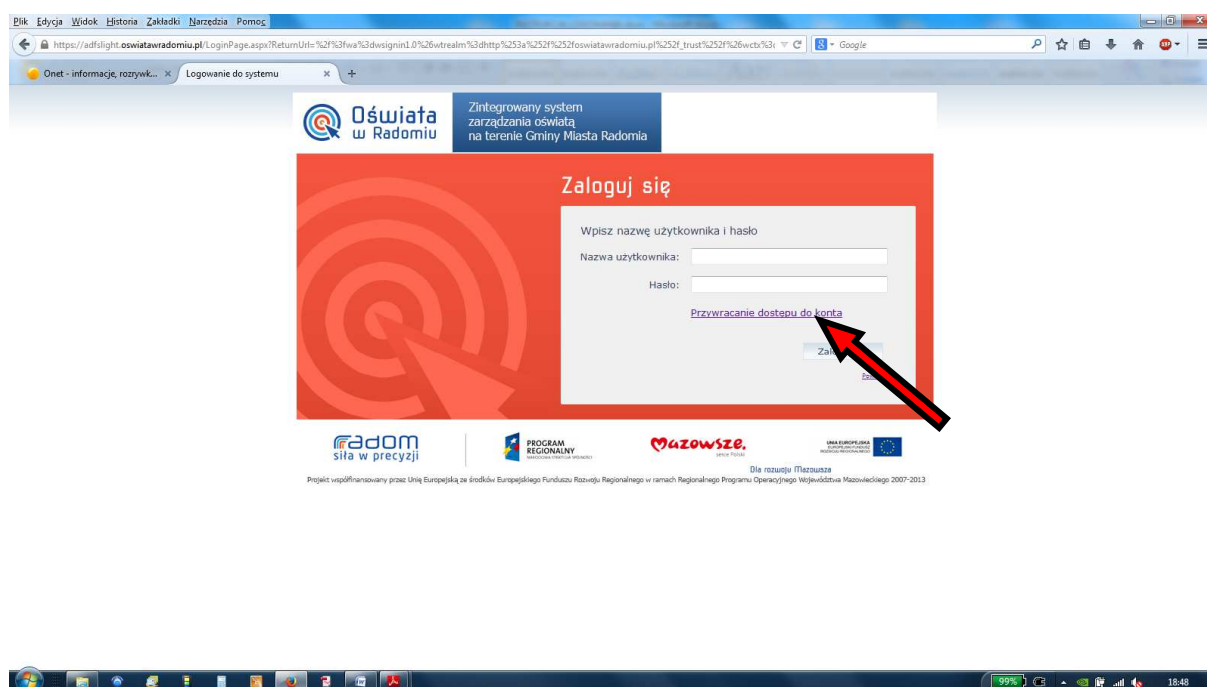


INSTRUKCJA LOGOWANIA DO ZINTEGROWANEGO SYSTEMU ZARZĄDZANIA OŚWIATĄ (E-DZIENNIK)


W przeglądarce internetowej należy wpisać adres: **www.oswiatawradomiu.pl**
a następnie kliknąć przycisk **Zaloguj**



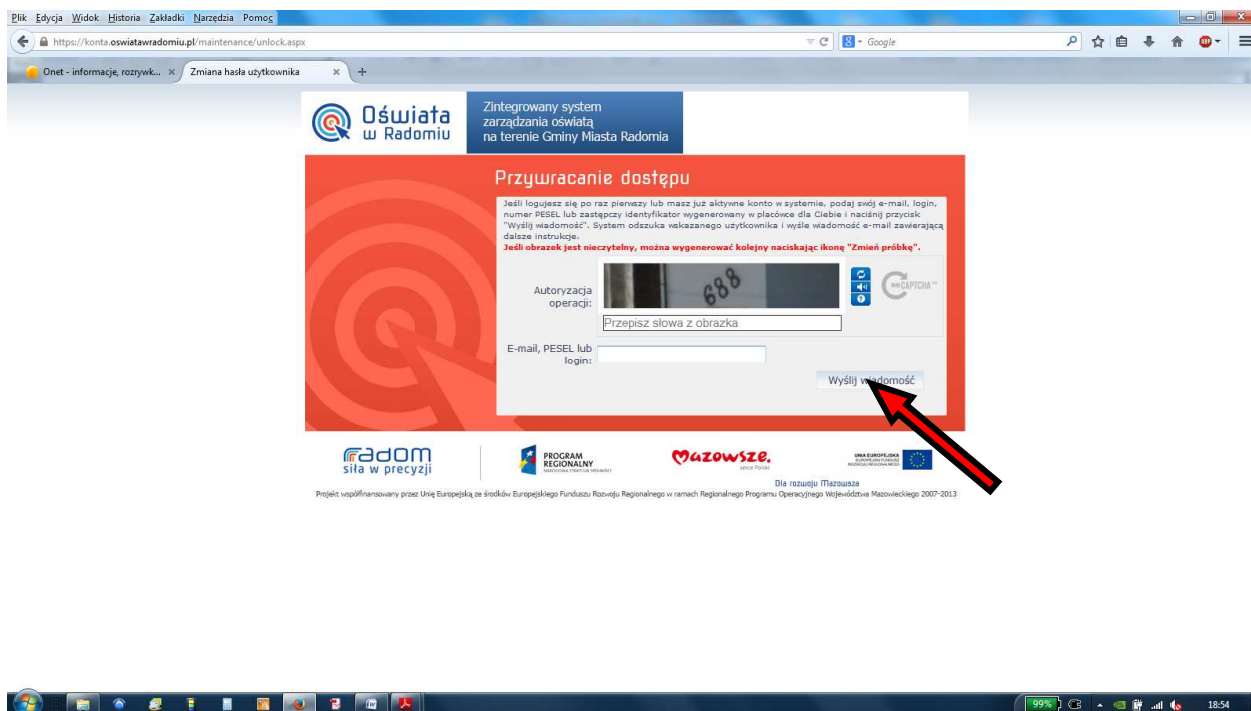
Po kliknięciu przycisku Zaloguj pojawi się okno logowania. Następnie klikamy w pozycję **Przywracanie dostępu do konta**



W polu **Autoryzacja operacji** należy wpisać ciąg znaków, widniejący na obrazku, a w polu **E-mail, PESEL lub login** **wpisujemy adres e-mail** (ten sam, który został podany w szkole).



Następnie klikamy **Wyślij wiadomość**.



Po tej operacji na podany adres e-mail zostanie wysłana wiadomość od ZSZO z loginem oraz linkiem aktywacyjnym. **Login należy zapamiętać.**

Zintegrowany System Zarządzania Oświatą - witamy w systemie!

W systemie ZSZO ktoś zażądał przypomnienia hasła dla użytkownika będącego właścicielem niniejszego adres e-mail.

Jeśli to pomyłka, proszę zignorować niniejszy e-mail - hasło pozostanie bez zmian i nie zostanie nikomu ujawnione. W przeciwnym wypadku, aby nadać (nowe) hasło uaktywniające dostęp do systemu ZSZO należy kliknąć we właściwy link aktywacyjny. Na stronie, która się uruchomi po kliknięciu linka aktywacyjnego należy określić dwukrotnie (nowe) hasło.

Dane kont w systemie ZSZO dla których zażądano przypomnienia hasła:





Login	xxxxxxx
Imię i nazwisko	xxxxxxx
E-mail główny	xxxxxxx
E-mail dodatkowy	nie zdefiniowano
Jednostka macierzysta	X LO
Link aktywacyjny	https://konto.oswiataradomiu.pl:443/Maintenance/unlock/ab8892cf-2eec-4e7e-b2eb-bdbd6226e1ef.aspx

Ta wiadomość została wygenerowana automatycznie.
Proszę nie odpowiadać na ten list.

Po kliknięciu **na link aktywacyjny** zostanie wyświetlone okno **Przywracanie hasła użytkownika**.

Przywracanie hasła użytkownika

Jeśli obrazek jest nieczytelny, można wygenerować kolejny naciskając ikonę "Zmień próbkę".

Autoryzacja dostępu:    

Przepisz słowa z obrazka

Login:

Nowe hasło:

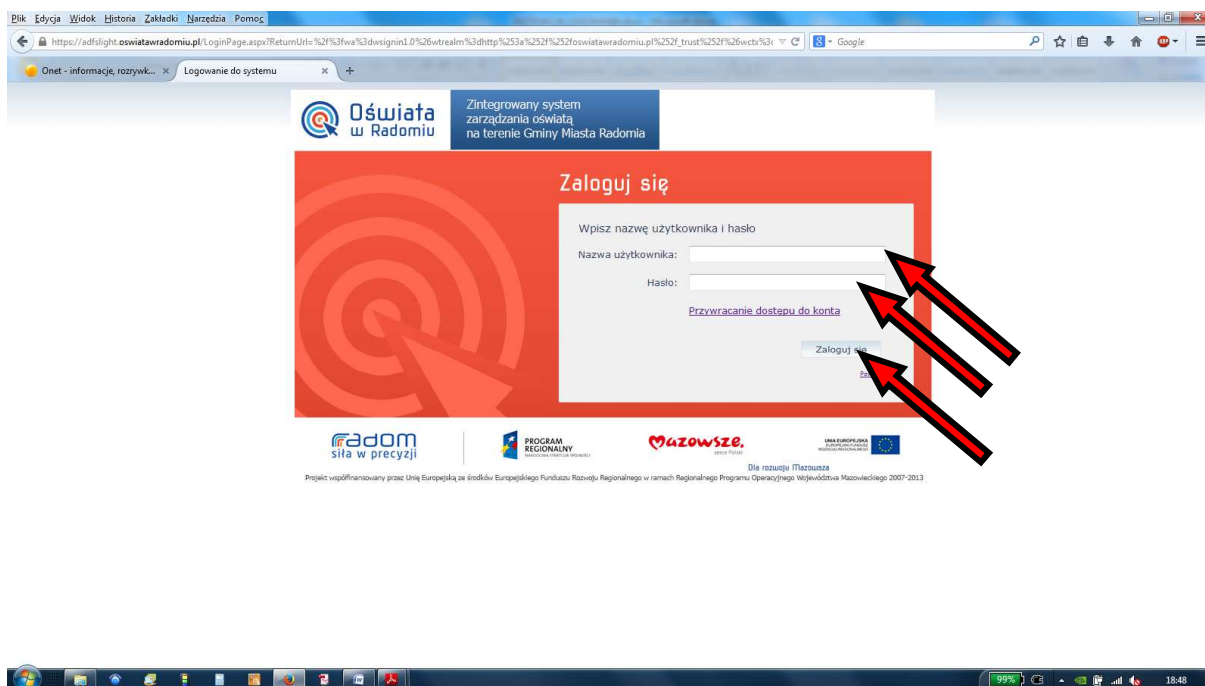
Powtórz nowe hasło:

W polu **Autoryzacja dostępu** należy wpisać ciąg znaków widniejący na obrazku, następnie wpisać swój **Login** oraz **własne hasło** niezbędne do logowania się na platformie. Hasło należy powtórzyć i kliknąć **Ustaw nowe hasło**.

Po wygenerowaniu hasła należy powrócić do strony głównej www.oswiatawradomiu.pl i kliknąć przycisk **Zaloguj**.



Po kliknięciu przycisku **Zaloguj** pojawi się okno logowania. W polu **Nazwa użytkownika** należy wpisać własny **Login** a w polu **Hasło** utworzone **hasło własne**.



Następnie należy kliknąć przycisk **Zaloguj się**.

Po pomyślnym zalogowaniu, aby przejść do Elektronicznego Dziennika należy kliknąć w przycisk **Aplikacje Radomskiej Platformy Edukacyjnej**.



Następnie należy kliknąć **System zarządzania informacją o uczniu - eDziennik**.

